



Antrieb

12V

Streubreite



0,8–6 m

Rührwerk

**Splitt
bis 8 mm**

Metallteile

rostfreier
Edelstahl
(1.4301)

Verkabelung



Bedienteil



LAS



Videos



WINTERTECHNIK

POLARO®

Die universellen Anbau-Streuer zur Montage an alle Fahrzeuge mit 12V-Anschluss für das gezielte und gleichmäßige Ausbringen von Streusalz, Splitt, Sand oder auch von Dünger.

POLARO® – PROFESSIONELLER WINTERDIENST GANZ OHNE SPEZIALFAHRZEUG

Mit dem POLARO® können Salz, Splitt, Sand aber auch Dünger mit nahezu jedem Fahrzeug gestreut werden, das über 12 Volt versorgt wird, z. B. PKW, Pick-up, LKW, Radlader, Minitraktor oder Quads etc. Alle für den Anbau notwendigen Montagebohrungen sind im Rahmen des POLARO® vorhanden. Die Streubreite wird durch die stufenlosen Regulierung der Streuteller-Drehzahl am LAS-Bedienteil eingestellt und verändert – von 0,8 m (Gehweg) bis 6 m (z. B. Parkplatz).

Die Vorteile des POLARO® auf einen Blick:

- Arbeitsbreite stufenlos von 0,8 – 6,0m direkt am serienmäßig enthaltenen Bedienteil einstellbar (optional bis 12m)
- Bedienung durch Steuerpult von Kabine/Fahrersitz aus
- Stufenlose Streumengen-Dosierung
- Rahmen, Schieber und Streuteller serienmäßig aus rostfreiem Edelstahl gefertigt
- Verkabelung in Verteilerdose wassergeschützt
- Startautomatik lockert festgerütteltes Streugut
- VA-Edelstahl-Rührwerk mit patentiertem LEHNER-Rührsystem sorgt für ein kontinuierliches Nachlaufen des rieselfähigen Streuguts
- 24V-Betrieb mithilfe eines Spannungswandlers möglich





OPTIONAL für Behältergrößen 110 l und 170 l:

Salinenrührwerk für schwer fließfähiges Salz (z. B. sehr feines und feuchtes Salz) gegen Aufpreis erhältlich.



Weitere Infos unter: www.lehner.eu

POLARO® TECHNISCHE DATEN

				
Behälterinhalt (Liter)	70 l	110 l	170 l	250 l
Maße (LxBxH) in mm	490x585x870	490x585x1.050	690x610x1.100	785x670x1.230
Gewicht	29 kg	38 kg	42 kg	53 kg
Fassungsvermögen Salz	ca. 90 kg	ca. 140 kg	ca. 220 kg	ca. 325 kg
Streulfläche bei 20 g/m ²	ca. 4.500 m ²	ca. 7.000 m ²	ca. 11.000 m ²	ca. 16.250 m ²
Batteriekabel / Steuerkabel	3 m / 3 m	5 m / 6 m	5 m / 6 m	5 m / 6 m
Motorleistung	Streuteller: 60Watt / Rührwerk: 150Watt			
Stromaufnahme	Start bis 24A, Normalbetrieb bis 13A			
Betriebs- / Lagertemperatur	-10 bis +70 °C / -30 bis +70 °C			



■ **Perfekt für den Winterdienst**
ausgestattet: Radlader mit POLARO®
 inklusive klappbarer Zugmaulhalterung

LAS-BEDIENTEIL



Die Schaltfunktionen des POLARO®-Bedienteils:

Der POLARO® wird serienmäßig mit LAS-Bedienteil ausgeliefert, an dem die Maschine ein- und ausgeschaltet wird und sich der Schieber auf Knopfdruck öffnen und schließen lässt. Die Streubreite wird mithilfe der stufenlosen Einstellung der Streuteller-Drehzahl (40 – 600 U/min.) einfach via Drehknopf festgelegt. Natürlich kann die gewünschte Arbeitsbreite auch während der Fahrt im Handumdrehen flexibel angepasst werden.



Manuelle Dosierung:


Die gewünschte Durchflussmenge wird beim POLARO® manuell mithilfe des Dosierschiebers direkt am Gerät eingestellt. Eine Veränderung der Streugutmenge kann bei Bedarf mit veränderter Fahrgeschwindigkeit erzielt werden.



Patentiertes Rührsystem:

Das VA-Rührwerk aus Edelstahl mit patentierten LEHNER-Rührsystem sorgt für eine stetige Lockerung des Inhalts. So wird einem Verdichten des Inhalts entgegengewirkt und ein kontinuierliches Nachlaufen des Streuguts ermöglicht.

OPTIONAL: Trennstelle – die ideale Ergänzung



Eine vorgebohrte Halterungsplatte in L-Form ist ebenfalls im Lieferumfang enthalten.

Eine Trennstelle vereinfacht die Montage des Streuers enorm, da das Steuerkabel nicht mehr in seiner Gesamtlänge von 6 m verlegt und für die Demontage auch wieder entfernt werden muss.

Die Trennstelle kann zum selber Nachrüsten geliefert oder bereits von uns werkseitig montiert werden. Hierbei wird das Kabel zum Streuer hin in der Regel bei 1,2 m durchtrennt und mit einer Kupplung versehen. Ans Ende des längeren Teilstücks zum Bedienteil hin (4,8 m) wird eine Dose montiert. Wird der Streuer nicht mehr benötigt, wird die Steckverbindung (Kupplung/Dose) einfach gelöst und der Streuer ggf. samt Halterung entnommen und abgestellt. Der Rest des Steuerkabels verbleibt einfach samt Bedienteil im/am Fahrzeug. Wenn die Trennstelle an einer anderen Position vom Steuerkabel eingefügt werden soll, geben Sie das bei Ihrer Bestellung an.



Zubehör: Trennstelle
– wasserdicht – zur Trennung des Hauptkabels (Steuerkabel) vom Streuer zum Bedienteil.

ZUBEHÖR

Weitere Halterungen und spezielles Zubehör für den POLARO® unter www.lehner.eu



Ersatzradhalterung zum Anbau des Streuers am Geländewagen. Eine Bohrung vorhanden – zwei weitere gemäß Lochbild nötig.



Pick-Up-Halterung verstellbar (feuerverzinkt) mit jeder Menge Möglichkeiten zur Anpassung an nahezu jedes Pick-Up-Modell.



Bordwand-Halterung zum Einhängen an eine gerade Bordwand – einfache Fixierung des Streuers mit zwei Stellschrauben.



Dreipunktbock KAT 0, KAT I, KAT II zum Anbau an die Ober- und Unterlenker der Hydraulik (Heck- oder Frontmontage).



Zugmaulhalterung absenkbar – zur einfachen Montage des POLARO® 250 an einen Radlader oder Gabelstapler.



Geeignet für:
POLARO® 70–170 I

Zugmaulhalterung klappbar – einfacher Zugang zur Heckklappe von Radlader oder Stapler ohne Demontage des Streuers.



Spritzschutz zur Selbstmontage mit 90 cm Höhe und Doppelhohlraum oben/unten (meterweise bestellbar).



Salinenrührwerk für schwer fließfähiges Material – dieses Rührwerk ist nicht für Splitt und Sand geeignet.



LEHNER®
Streuen & Dosieren mit 12 Volt