

Streutabelle Gelbsenf

LEHNER SuperVario®

Abgabehöhe: 1,00 m

Stand: 08/2005

Einstellwerte durch Feldprobe überprüfen.

Arbeitsbreite	2,5 m				3,00 m				4,00 m				4,70 m			
U/min	300 U/min				350 U/min				400 U/min				460 U/min			
km/h	6	8	10	12	6	8	10	12	6	8	10	12	6	8	10	12
Schieberöffnung:																
bei 8 kg/ha	18	20	22	24	19	21	23	25	21	24	26	27	22	25	27	28
bei 10 kg/ha	19	22	24	26	20	24	26	27	23	26	28	30	24	27	29	31
bei 12 kg/ha	21	24	26	28	22	26	27	29	25	28	30	32	26	29	31	35
bei 15 kg/ha	23	26	28	31	25	27	29	32	27	30	33	37	28	31	35	39
bei 20 kg/ha	26	29	33	36	27	30	35	38	30	35	39	42	31	36	41	45
bei 25 kg/ha	28	33	37	40	29	35	39	42	32	39	44	48	35	41	47	51
Arbeitsbreite	6,00 m				9,00 m				12,00 m				15,00 m			
U/min	600 U/min				980 U/min				1300 U/min				2300 U/min			
km/h	6	8	10	12	6	8	10	12	8	10	15	20	8	10	15	20
Schieberöffnung:																
bei 8 kg/ha	23	26	28	29	25	28	31	35	30	34	43	50	29	32	41	49
bei 10 kg/ha	25	28	31	34	27	31	35	39	34	38	48	57	32	36	47	58
bei 12 kg/ha	27	30	35	37	29	34	39	43	38	43	53	65	36	40	54	67
bei 15 kg/ha	30	34	38	43	33	39	44	48	43	48	62	76	40	47	63	82
bei 20 kg/ha	34	40	45	49	39	45	54	58	50	59	76	91	49	58	82	
bei 25 kg/ha	38	45	50	54	44	50	60	66	59	67	87		58	70	100	


Stellung Wurfschaufeln: Loch 5

Bei niedriger Abgabehöhe muss die Tellerdrehzahl erhöht werden.

Die Sogwirkung des Streutellers erhöht sich mit steigender Drehzahl.

Beim Universalstreuer ist die Schiebereinstellung bis 50 gleich, es muss lediglich eine Dezimalstelle verschoben werden. Z.B. wird aus 41 dann 4,1

Ab 50 ist beim SuperVario die Schiebereinheit etwas größer, da sie birnenförmig ist.



© LEHNER

Einseitige Streutabelle Gelbsenf

LEHNER SuperVario®

Abgabehöhe: 1,00 m

© LEHNER

Arbeitsbreite	3 m					3,5 m					4 m					5 m					6 m				
U/min	1400 U/min					1700 U/min					2000 U/min					2300 U/min					2500 U/min				
km/h	4	6	8	10	12	4	6	8	10	12	4	6	8	10	12	4	6	8	10	12	4	6	8	10	12
Schieberöffnung:																									
bei 8 kg/ha	9	10	12	15	17	10	11	12	16	18	11	12	14	17	19	14	16	18	20	22	17	19	21	23	25
bei 10 kg/ha	11	12	14	18	20	11	13	15	19	21	12	14	16	20	22	16	18	20	22	24	19	22	24	27	28
bei 12 kg/ha	13	14	15	21	23	14	15	16	22	23	15	17	19	23	25	18	20	22	24	26	21	24	27	30	32
bei 15 kg/ha	16	17	20	24	26	17	18	22	25	27	18	21	23	26	29	20	22	24	26	28	23	26	30	33	35
bei 25 kg/ha	18	21	23	26	28	19	22	24	27	29	22	24	25	29	32	23	24	26	28	30	25	28	33	36	38

Stellung Wurfschaufeln: Loch 5




Stand: 07/2002

Querverteilung unbedingt durch Feldprobe prüfen.

Grenzstreueinrichtung so montieren, dass in Drehrichtung des Streutellers gestreut wird. Nicht dagegen!

Beim Universalstreuer ist die Schiebereinstellung gleich, es muss lediglich eine Dezimalstelle verschoben werden. Z. B. aus 85 wird 8,5

Hinweis: Hierfür wird ein spezielles Abweisblech "pflügen rechts" verstellbar benötigt! Artikel 72181



Streutabelle Örettich

LEHNER SuperVario®

Abgabehöhe: 1,00 m

Stand: 08/2005

Einstellwerte durch Feldprobe überprüfen.

Arbeitsbreite	2,5 m				3 m				3,4 m				4,00 m			
U/min	200 U/min				250 U/min				300 U/min				340 U/min			
km/h	6	8	10	12	6	8	10	12	6	8	10	12	6	8	10	12
Schieberöffnung:																
bei 10 kg/ha	23	25	26	28	24	26	28	30	25	27	29	31	26	28	31	35
bei 12 kg/ha	24	26	28	30	25	28	30	33	26	29	32	35	27	30	35	37
bei 15 kg/ha	26	28	30	33	27	30	34	37	28	31	36	39	30	35	38	41
bei 20 kg/ha	28	31	35	38	30	34	38	42	31	37	40	44	34	39	43	47
bei 25 kg/ha	30	35	38	42	34	38	42	46	36	40	45	48	38	43	47	51
Schieberöffnung:																
Arbeitsbreite	5,00 m				6,00 m				12,00 m				17,00 m			
U/min	370 U/min				460 U/min				930 U/min				2300 U/min			
km/h	6	8	10	12	6	8	10	12	6	8	10	12	6	8	10	12
Schieberöffnung:																
bei 10 kg/ha	28	31	34	37	29	32	35	38	35	42	46	50	32	38	43	47
bei 12 kg/ha	30	33	37	40	31	34	38	45	40	45	50	55	36	42	47	51
bei 15 kg/ha	32	37	41	45	34	38	45	48	44	50	57	60	40	47	53	59
bei 20 kg/ha	38	43	47	51	39	46	50	56	50	58	69	75	47	56	66	74
bei 25 kg/ha	41	47	53	59	45	50	57	66	56	69	78	87	54	66	80	90

Stellung Wurfschaufeln: Loch 5


Die Sogwirkung des Streutellers erhöht sich mit steigender Drehzahl.

Bei niedriger Abgabehöhe muss die Tellerdrehzahl erhöht werden.

Beim Universalstreuer ist die Schiebereinstellung bis 50 gleich, es muss lediglich eine Dezimalstelle verschoben werden. Z.B. wird aus 41 dann 4,1

Ab 50 ist beim SuperVario die Schiebereinheit etwas größer, da sie birnenförmig ist.

© LEHNER



Streutabelle Phacelia

LEHNER SuperVario®

© LEHNER

Abgabehöhe: 1 m

Streubreite	2,5 m				3,0 m				4,0 m				5,0 m				6,0 m				10,0 m			
U/min	450 U/min				500 U/min				600 U/min				700 U/min				850 U/min				2500 U/min			
km/h	6	8	10	12	6	8	10	12	6	8	10	12	6	8	10	12	6	8	10	12	8	10	15	20
Schieberöffnung:																								
bei 10 kg/ha	17	20	22	24	17	20	22	24	20	23	26	31	24	26	31	37	26	29	35	44	30	32	38	55

Bei niedriger Abgabehöhe muss die Tellerdrehzahl erhöht werden.

Bei ungleicher Querverteilung Wurfschaufeln nachstellen.

Beim Universalstreuer ist die Schiebereinstellung gleich, es muss lediglich eine


Dezimalstelle verschoben werden. Z. B. wird aus 41 dann 4,1

Bitte beachten Sie, die Streubreiten 5,00 und 6,00 Meter wurde nicht getestet.

Diese Werte wurden rechnerisch ermittelt.

Bitte überprüfen Sie hierzu die Einstellungen durch ein Feldprobe.

Achtung: Hierfür wird ein spezieller Phacelia Streuteller benötigt! Artikel 80575



Streutabelle Rotklee

LEHNER SuperVario®

Abgabehöhe: 1,00 m


Empfohlene Ausbringungsmenge: 20 kg/ha

Einstellwerte durch Feldprobe überprüfen.

Arbeitsbreite	2,5 m				3 m				4 m				5 m				6 m			
U/min	250 U/min				300 U/min				400 U/min				500 U/min				700 U/min			
km/h	6	8	10	12	6	8	10	12	6	8	10	12	6	8	10	12	6	8	10	12
Schieberöffnung:																				
bei 10 kg/ha	14	19	21	22	18	21	22	26	22	23	26	28	23	26	27	30	24	27	29	32
bei 12 kg/ha	21	22	23	25	22	24	25	28	24	26	28	30	25	28	30	32	26	30	32	35
bei 15 kg/ha	23	24	26	28	24	27	29	30	26	28	31	33	27	30	33	36	30	33	36	39
bei 20 kg/ha	26	27	28	30	27	28	32	33	29	31	34	37	31	34	38	41	33	36	41	44
bei 25 kg/ha	28	29	30	33	30	31	34	35	32	34	37	41	33	37	42	45	34	39	45	47
Wurfschaufelstellung	Loch 4,5				Loch 4,5				Loch 4,5				Loch 4				Loch 4			

Arbeitsbreite	7 m				8 m				9 m				12 m				15 m			
U/min	1300 U/min				1500 U/min				1700 U/min				2300 U/min				2500 U/min			
km/h	6	8	10	12	6	8	10	12	6	8	10	12	6	8	10	12	6	8	10	12
Schieberöffnung:																				
bei 10 kg/ha	22	25	27	30	23	26	28	32	24	27	30	34	25	28	33	36	26	32	34	38
bei 12 kg/ha	24	28	30	33	25	29	32	35	26	31	34	36	27	33	36	39	31	34	38	42
bei 15 kg/ha	28	30	32	37	29	31	34	37	30	33	36	42	32	36	40	45	34	38	45	48
bei 20 kg/ha	31	34	39	44	33	36	42	46	35	38	44	51	36	41	46	52	38	45	49	57
bei 25 kg/ha	33	39	44	47	34	41	46	50	37	44	51	54	40	45	53	57	45	49	57	69
Wurfschaufelstellung	Loch 3,5				Loch 3				Loch 3				Loch 3				Loch 3			

Bei ungleicher Querverteilung Wurfschaufeln nachstellen. Beim Universalstreuer ist der Schiebereinstellung bis 50 gleich, es muss lediglich eine Dezimalstelle verschoben werden. Z.B. aus 41 wird 4,1. Ab Öffnung 50 ist beim SuperVario® die Öffnung größer. Bei oberer Arbeitsbreite kann die Drehzahl abfallen. Dann bitte Rührfinger um die Hälfte kürzen.



Streutabelle Alexandrinerklee

LEHNER SuperVario®

Abgabehöhe: 1,00 m

Einstellwerte durch Feldprobe überprüfen.

Arbeitsbreite	3 m				4 m				5 m				6 m			
U/min	300 U/min				400 U/min				500 U/min				700 U/min			
km/h	6	8	10	12	6	8	10	12	6	8	10	12	6	8	10	12
Schieberöffnung:																
bei 10 kg/ha	18	20	22	24	20	22	23	26	22	24	26	30	24	26	29	31
bei 15 kg/ha	20	22	24	26	24	26	29	33	26	30	33	35	27	31	34	38
bei 20 kg/ha	22	24	26	29	27	29	34	37	30	34	38	40	31	35	40	44
bei 25 kg/ha	24	26	29	33	29	34	38	40	32	38	40	44	34	39	44	50
Wurfschaufelstellung	Loch 5				Loch 5				Loch 5				Loch 5			

Arbeitsbreite	8 m				9 m				12 m				15 m			
U/min	1500 U/min				1700 U/min				2300 U/min				2900 U/min			
km/h	6	8	10	12	6	8	10	12	6	8	10	12	6	8	10	12
Schieberöffnung:																
bei 10 kg/ha	25	27	30	32	26	28	31	33	27	29	32	34	28	30	34	37
bei 15 kg/ha	28	32	35	39	29	33	36	40	30	35	38	43	32	37	41	45
bei 20 kg/ha	32	36	41	45	33	37	42	46	35	40	45	51	37	42	48	55
bei 25 kg/ha	35	40	45	51	36	41	46	52	38	45	53	61	41	48	59	67
Wurfschaufelstellung	Loch 5				Loch 5				Loch 3				Loch 3			

Bei niedriger Abgabehöhe muss die Tellerdrehzahl erhöht werden.

Bei ungleicher Querverteilung Wurfschaufeln nachstellen.


Wenn keine Skala auf Streuteller, bedeutet Loch 3 mittig.

Beim Universalstreuer ist die Schiebereinstellung gleich, es muss lediglich eine Dezimalstelle verschoben werden. Z. B. wird aus 41 dann 4,1

Die Sogwirkung des Streutellers erhöht sich mit steigender Drehzahl.

Bei oberer Arbeitsbreite kann die Drehzahl abfallen. Dann bitte Rührfinger um die Hälfte kürzen.

Bei großen Arbeitsbreiten Windgeschwindigkeit beachten, um Streufehler zu vermeiden.



Streutabelle Weißklee

LEHNER SuperVario®

Abgabehöhe: 1,00 m

Einstellwerte durch Feldprobe überprüfen.

Arbeitsbreite	2,5 m				3,0 m				6,0 m				12,0 m			
U/min	500 U/min				600 U/min				1000 U/min				2100 U/min			
km/h	6	8	10	12	6	8	10	12	6	8	10	12	6	8	10	12
Schieberöffnung:																
bei 10 kg/ha	10	12	14	16	12	14	16	18	13	15	18	20	16	19	21	23

Stellung Wurfschaufeln: Loch 5

Bei niedriger Abgabehöhe muss die Tellerdrehzahl erhöht werden.

Bei ungleicher Querverteilung Wurfschaufeln nachstellen.

Beim Universalstreuer ist die Schiebereinstellung gleich, es muss lediglich eine

Dezimalstelle verschoben werden. Z. B. wird aus 41 dann 4,1

Streutabelle Raps

LEHNER SuperVario®

Abgabehöhe: 1,00 m

Stand: 08/2005

Einstellwerte durch Feldprobe überprüfen.

Arbeitsbreite	2,5 m				3,00 m				4,00 m				4,70 m			
U/min	300 U/min				350 U/min				400 U/min				460 U/min			
km/h	6	8	10	12	6	8	10	12	6	8	10	12	6	8	10	12
Schieberöffnung:																
bei 6 kg/ha			18	19		17	19	20	17	19	21	23	18	20	23	24
bei 8 kg/ha			20	21		19	21	23	19	22	24	26	20	23	26	27
bei 10 kg/ha	17	19	22	23	18	21	23	26	21	24	26	28	23	26	28	29
bei 12 kg/ha	19	21	23	24	20	23	25	28	23	26	28	30	24	28	30	31
Arbeitsbreite	6,00 m				9,00 m				12,00 m				15,00 m			
U/min	600 U/min				980 U/min				1300 U/min				2300 U/min			
km/h	6	8	10	12	6	8	10	12	8	10	15	20	8	10	15	20
Schieberöffnung:																
bei 6 kg/ha	20	23	26	28	24	27	29	32	30	33	42					
bei 8 kg/ha	23	26	28	30	27	29	31	34	32	38	50					
bei 10 kg/ha	26	28	30	32	29	31	33	36	34	43	58					
bei 12 kg/ha	28	30	32	34	31	33	35	48	36	48	66					


Stellung Wurfschaufeln: 2,0 bis 2,5

© LEHNER

Bei niedriger Abgabehöhe muss die Tellerdrehzahl erhöht werden.

Beim Universalstreuer ist die Schiebereinstellung bis 50 gleich, es muss lediglich eine Dezimalstelle verschoben werden. Z.B. wird aus 41 dann 4,1

Ab 50 ist beim SuperVario die Schiebereinheit etwas größer, da sie birnenförmig ist.



Terra Gold Mischung TG 11 - Streufix

LEHNER SuperVario®

Abgabehöhe: 1,00 m

Einstellwerte durch Feldprobe überprüfen.

Arbeitsbreite	3 m					4 m					5 m					Notiz				
Drehzahl	400 U/min					500 U/min					700 U/min									
Km/h	6	8	10	12	15	6	8	10	12	15	6	8	10	12	15	6	8	10	12	15
Schieberöffnung:																				
bei 10 kg/ha	30	31	33	34	37	32	33	35	36	37	33	35	36	37	38					
1. Wurfschaufelstellung	Loch 5					Loch 5					Loch 5									
2. Wurfschaufelstellung	Loch 3					Loch 4					Loch 5									

Bei großen Arbeitsbreiten Windgeschwindigkeit beachten, um Streufehler zu vermeiden.

Bei niedriger Abgabehöhe muss die Tellerdrehzahl erhöht werden.

Bei ungleicher Querverteilung Wurfschaufeln nachstellen.

Wenn keine Skala auf Streuteller, bedeutet 3 mittig.


Beim Universalstreuer ist die Schiebereinstellung gleich, es muss lediglich

eine Dezimalstelle verschoben werden. Z. B. wird aus 41 dann 4,1

Bei oberer Arbeitsbreite kann die Drehzahl abfallen.

Rührwerk: Oberen Rührfinger ausbauen, unterer Rührfinger mittig - wir empfehlen das England Rührwerk.

Stand:10/2013 ©LEHNER



Gelbsenf - Örettich Mischung

LEHNER SuperVario®

60% Gelbsenf / 40% Örettich Samen

Aufwandmenge: 15 kg/ha

Abgabehöhe: 1,00 m

Einstellwerte durch Feldprobe überprüfen.

Arbeitsbreite	3 m					4 m					4,5 m					5 m				
Drehzahl	250 U/min					320 U/min					400 U/min					500 U/min				
Km/h	6	8	10	12	15	6	8	10	12	15	6	8	10	12	15	6	8	10	12	15
Schieberöffnung:																				
bei 15 kg/ha	25	27	30	32	36	27	31	34	36	40	28	33	36	38	42	29	34	37	39	44
bei 20 kg/ha	27	31	35	38	41	31	34	38	41	46	33	36	40	45	50	34	37	42	46	52
Wurfschaufelstellung	Loch 3					Loch 3					Loch 3					Loch 3				

Bei großen Arbeitsbreiten Windgeschwindigkeit beachten, um Streufehler zu vermeiden.

Bei niedriger Abgabehöhe muss die Tellerdrehzahl erhöht werden. Bei höherer Abgabehöhe verringern.


Bei ungleicher Querverteilung Wurfschaufeln nachstellen.

Wenn keine Skala auf Streuteller, bedeutet 3 mittig.

Beim Universalstreuer (LU10) ist die Schiebereinstellung gleich, es muss lediglich eine Dezimalstelle verschoben werden. z. B. wird aus 41 dann 4,1

Oberer Rührfinger entfällt. Unterer Rührfinger mittig einbauen.

Wir empfehlen beim Ausbringen dieser Mischung ein Entlastungsdach (Artikel 81139)



Phacelia - Buchweizen Mischung

LEHNER SuperVario®

50% Phacelia / 50% Buchweizen Samen

Aufwandmenge: 38 kg/ha

Abgabehöhe: 1,00 m

Einstellwerte durch Feldprobe überprüfen.

Arbeitsbreite	2,5 m					3 m					4 m					4,5 m				
Drehzahl	360 U/min					380 U/min					410 U/min					500 U/min				
Km/h	6	8	10	12	15	6	8	10	12	15	6	8	10	12	15	6	8	10	12	15
Schieberöffnung:																				
bei 35 kg/ha	33	36	41	45	50	35	40	45	50	57	40	46	54	60	67	43	49	56	63	70
bei 40 kg/ha	35	38	43	48	52	37	42	47	52	61	42	48	56	62	71	45	51	58	65	74
Wurfschaufelstellung	Loch 3					Loch 3					Loch 3					Loch 3				

Bei großen Arbeitsbreiten Windgeschwindigkeit beachten, um Streufehler zu vermeiden.

Bei niedriger Abgabehöhe muss die Tellerdrehzahl erhöht werden. Bei höherer Abgabehöhe verringern.


Bei ungleicher Querverteilung Wurfschaufeln nachstellen.

Wenn keine Skala auf Streuteller, bedeutet 3 mittig.

Beim Universalstreuer (LU10) ist die Schiebereinstellung gleich, es muss lediglich eine Dezimalstelle verschoben werden. z. B. wird aus 41 dann 4,1

Oberer Rührfinger entfällt. Unterer Rührfinger mittig einbauen.

Wir empfehlen beim Ausbringen dieser Mischung ein Entlastungsdach (Artikel 81139)



Viterra® Universal Mischung

15% Rauhafer / 37% Alexandriner Klee / 48% Phacelia Samen

LEHNER SuperVario®

Aufwandmenge: 25 kg/ha

Abgabehöhe: 1,00 m

Einstellwerte durch Feldprobe überprüfen.

Arbeitsbreite	2,5 m					3 m					4 m					4,5 m				
Drehzahl	240 U/min					280 U/min					450 U/min					550 U/min				
Km/h	6	8	10	12	15	6	8	10	12	15	6	8	10	12	15	6	8	10	12	15
Schieberöffnung:																				
bei 20 kg/ha	45	50	56	60	62	46	51	57	61	64	48	54	62	67	72	49	55	63	68	74
bei 25 kg/ha	48	55	60	62	67	49	56	61	63	70	55	62	67	70	79	56	63	68	71	80
Wurfschaufelstellung	Loch 3					Loch 3					Loch 3					Loch 3				

Bei großen Arbeitsbreiten Windgeschwindigkeit beachten, um Streufehler zu vermeiden.

Bei niedriger Abgabehöhe muss die Tellerdrehzahl erhöht werden. Bei höherer Abgabehöhe verringern.


Bei ungleicher Querverteilung Wurfschaufeln nachstellen.

Wenn keine Skala auf Streuteller, bedeutet 3 mittig.

Beim Universalstreuer (LU10) ist die Schiebereinstellung gleich, es muss lediglich eine Dezimalstelle verschoben werden. z. B. wird aus 41 dann 4,1

Oberer Rührfinger entfällt. Unterer Rührfinger mittig einbauen.

Wir empfehlen beim Ausbringen dieser Mischung ein Entlastungsdach (Artikel 81139)



Viterra® Schnellgrün Mischung

LEHNER SuperVario®

58% Gelbsenf ALBATROS / 23% Alexandriner Klee / 19% Sareptasenf ENERGY Samen

Abgabehöhe: 1,00 m

Aufwandmenge: 15 kg/ha

Arbeitsbreite	2,5 m					3 m					4 m					4,5 m				
Drehzahl	240 U/min					280 U/min					380 U/min					400 U/min				
Km/h	6	8	10	12	15	6	8	10	12	15	6	8	10	12	15	6	8	10	12	15
Schieberöffnung:																				
bei 15 kg/ha	22	24	26	29	32	24	26	29	32	34	26	29	33	36	39	28	32	36	38	42
Wurfschaufelstellung	Loch 3					Loch 3					Loch 3					Loch 3				

Bei großen Arbeitsbreiten Windgeschwindigkeit beachten, um Streufehler zu vermeiden.

Bei niedriger Abgabehöhe muss die Tellerdrehzahl erhöht werden. Bei höherer Abgabehöhe verringern.


Bei ungleicher Querverteilung Wurfschaufeln nachstellen.

Wenn keine Skala auf Streuteller, bedeutet 3 mittig.

Beim Universalstreuer (LU10) ist die Schiebereinstellung gleich, es muss lediglich eine Dezimalstelle verschoben werden. z. B. wird aus 41 dann 4,1

Oberer Rührfinger entfällt. Unterer Rührfinger mittig einbauen.

Wir empfehlen beim Ausbringen dieser Mischung ein Entlastungsdach (Artikel 81139)



Einstellwerte durch Feldprobe überprüfen.

Stand: 07/2015 © LEHNER

Viterra® Raps

LEHNER SuperVario®

47% Phacelia / 24% Lein / 19% Perserklee / 10% Alexandrinerklee Samen

Aufwandmenge: 15 kg/ha

Abgabehöhe: 1,00 m

Einstellwerte durch Feldprobe überprüfen.

Arbeitsbreite	2,0 m					2,5 m					3,0 m					3,5 m					4,0 m				
Drehzahl	400 U/min					600 U/min					800 U/min					1100 U/min					1400 U/min				
Km/h	6	8	10	12	15	6	8	10	12	15	6	8	10	12	15	6	8	10	12	15	6	8	10	12	15
Schieberöffnung:																									
bei 15 kg/ha	19	21	23	25	28	21	23	26	27	31	24	26	29	33	35	25	27	30	32	36	26	28	31	33	37
1. Wurfschaufelstellung	Loch 5					Loch 5					Loch 5					Loch 5					Loch 5				
2. Wurfschaufelstellung	Loch 4,5					Loch 4,5					Loch 5					Loch 5					Loch 5				

Bei großen Arbeitsbreiten Windgeschwindigkeit beachten, um Streufehler zu vermeiden.

Bei niedriger Abgabehöhe muss die Tellerdrehzahl erhöht werden. Bei höherer Abgabehöhe verringern.

Bei ungleicher Querverteilung Wurfschaufeln nachstellen.

Wenn keine Skala auf Streuteller, bedeutet 3 mittig.

Beim Universalstreuer (LU10) ist die Schiebereinstellung gleich, es muss lediglich eine Dezimalstelle verschoben werden. z. B. wird aus 41 dann 4,1

Oberer Rührfinger entfällt. Unterer Rührfinger mittig einbauen.

Wir empfehlen beim Ausbringen dieser Mischung ein Entlastungsdach (Artikel 81139)

