

Streutabelle Pig-S

LEHNER SuperVario®

Arbeitsbreite	4,00 m					6,00 m					8,00 m				
U/min	200 U/min					420 U/min					550 U/min				
km/h	6	8	10	12	15	6	8	10	12	15	6	8	10	12	15
Schieberöffnung:															
25 kg/ha	45	49	54	61	69	47	53	60	70	79	49	56	63	75	84
Wurfschaufelstellung	auf Loch 3					auf Loch 3					auf Loch 3				
Arbeitsbreite	9,00 m					12,00 m					15,00 m				
U/min	650 U/min					800 U/min					1150 U/min				
km/h	6	8	10	12	15	6	8	10	12	15	6	8	10	12	15
Schieberöffnung:															
25 kg/ha	50	58	65	77	87	59	65	75	86	99	63	74	85	93	110
Wurfschaufelstellung	auf Loch 3					auf Loch 3					auf Loch 3				

Abgabehöhe: 1,00 m

Stand: 08/2015


Einstellwerte durch Feldprobe überprüfen.

Bei ungleicher Querverteilung Wurfschaufeln nachstellen.

Das Fliessverhalten des Produktes wird durch äußere Einflüsse wie Wassergehalt - Luftfeuchtigkeit erheblich beeinflusst. Bitte beachten!

Stellung Rührfinger: Oberen Rührfinger nicht einbauen, unteren Rührfinger mittig/hälfte kürzen.

Wir empfehlen bei niedrigen Arbeitsbreiten ein Entlastungsdach Artikel: 81139



© LEHNER

Streutabelle Dino Selenium 5

LEHNER SuperVario®

70% Ca CO₃ Calciumcarbonat, 5% Mg CO₃ Magnesiumcarbonat, 0,2% Se Selen

Arbeitsbreite	4,00 m					6,00 m					8,00 m				
U/min	200 U/min					420 U/min					550 U/min				
km/h	6	8	10	12	15	6	8	10	12	15	6	8	10	12	15
Schieberöffnung:															
2 kg/ha	/	/	/	/	17	/	/	/	17	18	/	/	17	18	19
3 kg/ha	/	/	17	18	19	/	17	18	20	21	17	18	19	21	23
4 kg/ha	/	17	18	19	21	17	18	20	21	23	18	19	21	23	25
5 kg/ha	17	18	19	21	23	18	20	21	23	25	19	22	23	25	27
7 kg/ha	18	19	22	24	25	21	23	24	26	28	23	24	27	28	32
Wurfschaufelstellung	auf Loch 3					auf Loch 3					auf Loch 3				
Arbeitsbreite	9,00 m					12,00 m					15,00 m				
U/min	650 U/min					800 U/min					1150 U/min				
km/h	6	8	10	12	15	6	8	10	12	15	6	8	10	12	15
Schieberöffnung:															
2 kg/ha	/	17	18	19	20	17	18	19	20	21	/	17	19	20	21
3 kg/ha	18	19	20	22	24	19	20	21	23	25	18	19	21	24	26
4 kg/ha	19	20	22	24	26	20	21	23	25	27	20	23	25	26	29
5 kg/ha	20	23	24	26	28	21	24	26	27	30	22	25	28	29	32
7 kg/ha	24	25	28	29	33	25	27	29	32	36	25	27	31	35	39
Wurfschaufelstellung	auf Loch 3					auf Loch 3					auf Loch 3				

Abgabehöhe: 1,00 m

Stand: 01/2006


Einstellwerte durch Feldprobe überprüfen.

Bei ungleicher Querverteilung Wurfschaufeln nachstellen.

Das Fließverhalten des Produktes wird durch äußere Einflüsse wie Wassergehalt - Luftfeuchtigkeit erheblich beeinflusst. Bitte beachten!

Stellung Rührfinger: Oberen Rührfinger nicht einbauen, unteren auf 2/3 zu 1/3

© LEHNER



Streutabelle Dino Selenium 25

LEHNER SuperVario®

84% Ca CO₃ Calciumcarbonat, 5% Mg CO₃ Magnesiumcarbonat, 0,04% Se Selen

Arbeitsbreite	4,00 m					6,00 m					8,00 m				
U/min	200 U/min					420 U/min					550 U/min				
km/h	6	8	10	12	15	6	8	10	12	15	6	8	10	12	15
Schieberöffnung:															
25 kg/ha	45	49	54	61	69	47	53	60	70	79	49	56	63	75	84
Wurfschaufelstellung	auf Loch 3					auf Loch 3					auf Loch 3				
Arbeitsbreite	9,00 m					12,00 m					15,00 m				
U/min	650 U/min					800 U/min					1150 U/min				
km/h	6	8	10	12	15	6	8	10	12	15	6	8	10	12	15
Schieberöffnung:															
25 kg/ha	50	58	65	77	87	59	65	75	86	99	63	74	85	93	110
Wurfschaufelstellung	auf Loch 3					auf Loch 3					auf Loch 3				

Abgabehöhe: 1,00 m

Stand: 02/2014

Einstellwerte durch Feldprobe überprüfen.


Bei ungleicher Querverteilung Wurfschaufeln nachstellen.

Das Fließverhalten des Produktes wird durch äußere Einflüsse wie Wassergehalt - Luftfeuchtigkeit erheblich beeinflusst. Bitte beachten!

Stellung Rührfinger: Oberen Rührfinger nicht einbauen, unteren Rührfinger mittig/hälfte kürzen.

Wir empfehlen bei niedrigen Arbeitsbreiten ein Entlastungsdach Artikel: 81139

© LEHNER



Streutabelle SCHWEFAL[®] Schwefel-Linsen

LEHNER SuperVario[®]

Abgabehöhe: 1,30 m

Einstellwerte durch Feldprobe überprüfen.


Arbeitsbreite	4 m					6 m					10 m					12 m					16 m				
Drehzahl	300 U/min					550 U/min					1000 U/min					1300 U/min					1800 U/min				
Km/h	6	8	10	12	15	6	8	10	12	15	6	8	10	12	15	6	8	10	12	15	6	8	10	12	15
Schieberöffnung:																									
bei 15 kg/ha	23	25	28	29	31	25	28	30	34	36	29	31	35	43	48	32	38	42	48	51	45	46	47	49	52
bei 25 kg/ha	28	30	32	35	40	30	34	38	41	47	35	41	45	51	58	42	44	47	54	61	47	50	53	60	66
bei 40 kg/ha	33	37	40	45	52	36	42	49	54	62	44	51	58	62	71	46	55	61	64	74	52	62	66	70	76
Wurfschaufelstellung	Loch 3					Loch 3					Loch 3					Loch 3					Loch 3				

Bei ungleicher Querverteilung Wurfschaufeln nachstellen.

Wenn keine Skala auf Streuteller, bedeutet 3 mittig.

Beim Universalstreuer ist die Schiebereinstellung gleich, es muss lediglich eine Dezimalstelle verschoben werden. Z. B. wird aus 41 dann 4,1

Bei oberer Arbeitsbreite kann die Drehzahl abfallen.



Rührwerk: Oberer Rührfinger nicht einbauen. Unterer Rührfinger mittig ggf. sogar kürzen.

Wir empfehlen ein Entlastungsdach: Artikelnr.81139

Stand: 06/2017

© LEHNER